

## Comune di Cagliari

### SERVIZIO SISTEMI INFORMATIVI, INFORMATICI E TELEMATICI


#### INDICE DEI PREZZI AL CONSUMO PER L'INTERA COLLETTIVITA' NELLA CITTA' DI CAGLIARI

##### ANTICIPAZIONE PROVVISORIA DEL MESE DI AGOSTO 2014

A Cagliari, nel mese di agosto 2014, l'indice dei prezzi al consumo per l'intera collettività, per la parte congiunturale, ha segnato una variazione del +0,5%, nel mese di luglio lo stesso indice non aveva segnato alcuna variazione. L'indice tendenziale questo mese segna +0,7%, in diminuzione rispetto al +0,8% del mese precedente.

#### PREZZI AL CONSUMO: VARIAZIONI PERCENTUALI DELL'INDICE N.I.C. (Intera Collettività Nazionale)

DIVISIONI	<i>tendenziale</i> rispetto al cor- rispondente mese dell'anno precedente	<i>congiunturale</i> rispetto al mese precedente	Pesi in milionesimi
Prodotti alimentari e bevande analcoliche	0,0	0,6	187.440
Bevande alcoliche e tabacchi	-0,3	0,2	37.583
Abbigliamento e calzature	0,6	-0,5	80.842
Abitazione, acqua, elettricità e combustibili	7,9	0,1	117.084
Mobili, articoli e servizi per la casa	-0,3	0,0	95.403
Servizi sanitari e spese per la salute	-0,8	0,0	64.657
Trasporti	0,3	2,2	140.571
Comunicazioni	-8,3	-0,6	22.017
Ricreazione, spettacoli e cultura	0,8	0,5	65.302
Istruzione	0,4	0,0	10.265
Servizi ricettivi e di ristorazione	0,5	0,2	120.329
Altri beni e servizi	-0,7	0,0	58.507
<b>INDICE GENERALE</b>	<b>0,7</b>	<b>0,5</b>	<b>1.000.000</b>



## *Comune di Cagliari*

### **Principali variazioni per divisione a AGOSTO 2014**

#### **Prodotti alimentari e bevande analcoliche**

La divisione in esame, questo mese, registra una variazione congiunturale del +0,6%, nel mese precedente la variazione era stata del -0,9%. L'indice tendenziale rimane invariato, in aumento anche esso rispetto al -1,0% del mese di luglio. In aumento si segnalano variazioni significative alle classi "Frutta" +5,1% e "Pesci e prodotti ittici" +2,0%. In diminuzione non si segnalano variazioni significative.

#### **Bevande alcoliche e tabacchi**

La divisione, nel mese di agosto, registra una variazione congiunturale del +0,2%, in controtendenza rispetto al mese precedente, quando lo stesso indice aveva avuto una variazione del -0,2%. L'indice tendenziale registra -0,3%, che risulta essere lo stesso valore del mese di luglio. In aumento, nelle singole classi, non si segnalano variazioni significative. In diminuzione non si segnalano variazioni.

#### **Abbigliamento e calzature**


Per questa divisione, questo mese, si ha una variazione congiunturale del -0,5%, in diminuzione rispetto al mese precedente, quando lo stesso indice era variato del -0,2%. L'indice tendenziale ha una variazione del +0,6%, che risulta essere in diminuzione anche esso rispetto al +0,7% del mese precedente. Tra le singole classi, in aumento, non c'è da segnalare alcuna variazione. In diminuzione si segnala una sola variazione significativa alla classe "Scarpe ed altre calzature" -2,1%.

#### **Abitazione, acqua, energia elettrica, gas e altri combustibili**

Nella divisione in oggetto, questo mese, si è avuta una variazione congiunturale del +0,1%, in aumento rispetto al mese precedente, quando lo stesso indice era rimasto invariato. L'indice tendenziale si posiziona sul +7,9%, in diminuzione rispetto al +8,1% del mese di luglio. Nelle singole classi, in aumento come in diminuzione non si segnalano variazioni significative.

#### **Mobili, articoli e servizi per la casa**

In questa divisione, nel mese corrente, non si è avuta alcuna variazione congiunturale, in aumento rispetto al mese precedente quando si era avuta una variazione del -0,1%. L'indice tendenziale fa segnare -0,3%, in diminuzione rispetto al -0,2% del mese precedente. Nelle singole classi, in aumento non si segnalano variazioni significative. In diminuzione non si segnalano variazioni.



## *Comune di Cagliari*

### **Servizi sanitari e spese per la salute**

L'indice congiunturale della divisione a agosto non registra alcuna variazione, in aumento rispetto al mese di luglio, quando lo stesso indice aveva avuto una variazione del -0,1%. L'indice tendenziale registra una variazione del -0,8%, in diminuzione rispetto al valore del mese precedente, quando lo stesso indice aveva segnato -0,5%. In aumento non si segnalano variazioni. In diminuzione non si segnalano variazioni significative.

### **Trasporti**

Il tasso congiunturale della divisione a agosto segna +2,2%, in aumento rispetto al +1,5% del mese precedente. L'indice tendenziale registra una variazione del +0,3%, in diminuzione rispetto al mese precedente quando lo stesso indice aveva avuto una variazione del +0,9%. In aumento si registrano variazioni significative alle classi "Trasporto aereo passeggeri" +28,9%; "Trasporto marittimo e per vie d'acqua interne" +19,9% e "Trasporto passeggeri su rotaia" +2,3%. In diminuzione non si registrano variazioni significative.

### **Comunicazioni**


Questa divisione, nel mese di agosto, registra una variazione congiunturale del -0,6%, in diminuzione rispetto al mese di luglio quando lo stesso indice non aveva avuto alcuna variazione. L'indice tendenziale segna -8,3%, in diminuzione anche esso rispetto al -8,2% del mese precedente. Tra le singole classi, in aumento, non si segnalano variazioni significative. In diminuzione c'è da segnalare una sola variazione significativa alla classe "Apparecchi telefonici e telefax" -4,9%.

### **Ricreazione, spettacoli e cultura**

Il tasso congiunturale della divisione a agosto registra una variazione del +0,5%, in aumento rispetto al +0,1% del mese precedente. L'indice tendenziale registra una variazione del +0,8%, in aumento anche esso rispetto al mese precedente, quando si era registrato +0,7%. In aumento ci sono da segnalare variazioni significative alle classi "Pacchetti vacanza" +11,8%; "Supporti di registrazione" +2,3% e "Apparecchi fotografici e cinematografici e strumenti ottici" +1,7%. In diminuzione c'è da segnalare una sola variazione significativa alla classe "Articoli sportivi, per campeggio e attività ricreative all'aperto" -3,2%.

### **Istruzione**

Questo mese non si registra alcuna variazione congiunturale, così come nel mese precedente. L'indice tendenziale è pari al +0,4%, anche esso con lo stesso valore del mese precedente. Nelle singole classi, in aumento come in diminuzione non si segnalano variazioni.



## *Comune di Cagliari*

### **Servizi ricettivi e di ristorazione**

Il tasso congiunturale questo mese registra una variazione del +0,2%, in diminuzione rispetto al mese precedente quando lo stesso indice era variato del +0,3%. L'indice tendenziale registra una variazione del +0,5%, in aumento rispetto al mese precedente quando si era registrata una variazione del +0,3%. In aumento si segnala una sola variazione significativa alla classe "Servizi di alloggio" +2,6%. In diminuzione non si segnalano variazioni.

### **Altri beni e servizi**

In questa divisione, a agosto l'indice congiunturale non registra alcuna variazione, nel mese precedente lo stesso indice era variato del -0,3%. L'indice tendenziale registra una variazione del -0,7%, in aumento anche esso rispetto all'indice del mese di luglio quando la variazione era stata del -0,8%. In aumento non si segnalano variazioni. In diminuzione non si segnalano variazioni significative.

**P.S.:** Rispetto al comunicato stampa provvisorio di **luglio**, all'atto della pubblicazione dei dati definitivi, sono variati gli indici della divisione "**Sevizi ricettivi e di ristorazione**" da -0,1% a +0,3% il tendenziale, e da -0,1% a +0,3% il congiunturale; in conseguenza di rettifiche effettuate dall'Istat sulla classe "Ristoranti, bar e simili".

**I dati diffusi devono essere considerati provvisori. L'Istat comunicherà i dati definitivi il 15 Settembre 2014.**

Il prossimo comunicato stampa provvisorio verrà diffuso martedì 30 Settembre 2014.

Cagliari, 29 Agosto 2014

IL DIRIGENTE  
(Ing. Claudio D'Aprile)