

## Comune di Cagliari

### SERVIZIO SISTEMI INFORMATIVI, INFORMATICI E TELEMATICI


#### INDICE DEI PREZZI AL CONSUMO PER L'INTERA COLLETTIVITA' NELLA CITTA' DI CAGLIARI

##### ANTICIPAZIONE PROVVISORIA DEL MESE DI LUGLIO 2014

A Cagliari, nel mese di luglio 2014, l'indice dei prezzi al consumo per l'intera collettività, per la parte congiunturale, non ha segnato alcuna variazione, nel mese di giugno lo stesso indice aveva segnato una variazione del +0,1%. L'indice tendenziale questo mese segna +0,8%, lo stesso valore del mese precedente.

#### PREZZI AL CONSUMO: VARIAZIONI PERCENTUALI DELL'INDICE N.I.C. (Intera Collettività Nazionale)

DIVISIONI	<i>tendenziale</i> rispetto al cor- rispondente mese dell'anno precedente	<i>congiunturale</i> rispetto al mese precedente	Pesi in milionesimi
Prodotti alimentari e bevande analcoliche	-1,0	-0,9	187.440
Bevande alcoliche e tabacchi	-0,3	-0,2	37.583
Abbigliamento e calzature	0,7	-0,2	80.842
Abitazione, acqua, elettricità e combustibili	8,1	0,0	117.084
Mobili, articoli e servizi per la casa	-0,2	-0,1	95.403
Servizi sanitari e spese per la salute	-0,5	-0,1	64.657
Trasporti	0,9	1,5	140.571
Comunicazioni	-8,2	0,0	22.017
Ricreazione, spettacoli e cultura	0,7	0,1	65.302
Istruzione	0,4	0,0	10.265
Servizi ricettivi e di ristorazione	-0,1	-0,1	120.329
Altri beni e servizi	-0,8	-0,3	58.507
<b>INDICE GENERALE</b>	<b>0,8</b>	<b>0,0</b>	<b>1.000.000</b>



## *Comune di Cagliari*

### **Principali variazioni per divisione a LUGLIO 2014**

#### **Prodotti alimentari e bevande analcoliche**

La divisione in esame, questo mese, registra una variazione congiunturale del -0,9%, nel mese precedente la variazione era stata del -0,3%. Il tasso tendenziale si posiziona sul -1,0%, che risulta essere in aumento rispetto al -1,1% del mese di giugno. In aumento si segnala una sola variazione significativa alla classe “Pesci e prodotti ittici” +1,9%. In diminuzione si segnalano variazioni significative alle classi “Frutta” -7,0%; “Vegetali” -3,4%; “Caffè, tè e cacao” -2,0% e “Prodotti alimentari n.a.c.” -1,1%.

#### **Bevande alcoliche e tabacchi**

La divisione, nel mese di luglio, fa registrare una variazione congiunturale del -0,2%, in diminuzione rispetto al mese precedente, quando lo stesso indice non aveva subito variazioni. L’indice tendenziale registra -0,3%, che risulta essere anche esso in diminuzione rispetto al -0,1% del mese di giugno. In aumento, nelle singole classi, non si segnalano variazioni. In diminuzione si segnala una sola variazione significativa alla classe “Birre” -1,4%.

#### **Abbigliamento e calzature**


Per questa divisione, questo mese, si ha una variazione congiunturale del -1,3%, in diminuzione rispetto al mese precedente, quando lo stesso indice non aveva subito variazioni. L’indice tendenziale ha una variazione del -0,8%, che risulta essere in aumento rispetto al +0,9% del mese precedente. Tra le singole classi, in aumento, non c’è da segnalare alcuna variazione. In diminuzione si segnala esclusivamente la classe “Scarpe ed altre calzature” -1,3%.

#### **Abitazione, acqua, energia elettrica, gas e altri combustibili**

Nella divisione in oggetto, questo mese, non si è avuta alcuna variazione congiunturale, in diminuzione rispetto al mese precedente quando si era avuta una variazione del +0,7%. L’indice tendenziale si posiziona sul +8,1%, in diminuzione anche esso rispetto al +8,7% del mese di giugno. Nelle singole classi, in aumento come in diminuzione, non si segnalano variazioni significative.

#### **Mobili, articoli e servizi per la casa**

In questa divisione, nel mese corrente, si è avuta una variazione congiunturale del -0,1%, in controtendenza rispetto al mese precedente quando si era avuta una variazione del +0,1%. L’indice tendenziale segna -0,2%, in controtendenza anche esso rispetto al +0,2% del mese precedente. Nelle singole classi, in aumento come in diminuzione non si segnalano variazioni significative.



## *Comune di Cagliari*

### **Servizi sanitari e spese per la salute**

L'indice congiunturale della divisione a luglio registra una variazione del -0,1%, in aumento rispetto al mese di giugno, quando lo stesso indice aveva avuto una variazione del -0,3%. L'indice tendenziale registra una variazione del -0,5%, lo stesso valore del mese precedente. In aumento e in diminuzione non si segnalano variazioni significative.

### **Trasporti**

Il tasso congiunturale della divisione a luglio segna +1,5%, in aumento rispetto al +0,5% del mese precedente. L'indice tendenziale registra una variazione del +0,9%, in aumento anche esso rispetto all'indice del mese precedente che era variato del +0,6%. In aumento si registrano variazioni significative alle classi "Trasporto aereo passeggeri" +14,6%; "Trasporto marittimo e per vie d'acqua interne" +6,3% e "Carburanti e lubrificanti per mezzi di trasporto privati" +1,3%. In diminuzione si registra una sola variazione significativa alla classe "Trasporto passeggeri su rotaia" -1,1%.

### **Comunicazioni**


Questa divisione, nel mese di luglio, non registra alcuna variazione congiunturale, in aumento rispetto al valore registrato nel mese di giugno che era -0,2%. L'indice tendenziale segna -8,2%, in diminuzione rispetto al -8,0% del mese precedente. Tra le singole classi, in aumento, non si segnalano variazioni significative. In diminuzione c'è da segnalare una sola variazione significativa alla classe "Servizi postali" -1,1%.

### **Ricreazione, spettacoli e cultura**

Il tasso congiunturale della divisione a luglio registra una variazione del +0,1%, così come nel mese precedente. L'indice tendenziale registra una variazione del +0,7%, in aumento rispetto al valore del mese precedente, quando si era registrato +0,6%. In aumento ci sono da segnalare variazioni significative alle classi "Pacchetti vacanza" +9,8%; "Supporti di registrazione" +1,1% e "Servizi ricreativi e sportivi" +1,0%. In diminuzione si segnalano variazioni significative alle classi "Articoli sportivi, per campeggio e attività ricreative all'aperto" -6,6% e "Apparecchi per il trattamento dell'informazione" -3,4%.

### **Istruzione**

Questo mese non si registra alcuna variazione congiunturale, così come nel mese precedente. L'indice tendenziale è pari al +0,4%, in diminuzione rispetto al valore del mese di giugno che era +0,6%. Nelle singole classi, in aumento come in diminuzione non si segnalano variazioni.



## *Comune di Cagliari*

### **Servizi ricettivi e di ristorazione**

Il tasso congiunturale questo mese registra una variazione del -0,1%, in controtendenza rispetto al mese precedente quando lo stesso indice era variato del +0,1%. Anche l'indice tendenziale registra una variazione del -0,1%, in diminuzione anche esso rispetto al mese precedente quando non si era avuta alcuna variazione. In aumento si segnala una sola variazione significativa alla classe "Servizi di alloggio" +1,3%. In diminuzione non si segnalano variazioni significative.

### **Altri beni e servizi**

In questa divisione, a luglio l'indice congiunturale registra una variazione del -0,3%, nel mese precedente lo stesso indice era rimasto invariato. L'indice tendenziale registra una variazione del -0,8%, in aumento rispetto all'indice del mese di giugno che aveva avuto una variazione del -1,4%. In aumento non si segnalano variazioni. In diminuzione non si segnalano variazioni significative.

**I dati diffusi devono essere considerati provvisori. L'Istat comunicherà i dati definitivi il 12 Agosto 2014.**

Il prossimo comunicato stampa provvisorio verrà diffuso venerdì 29 Agosto 2014.

Cagliari, 31 Luglio 2014

**IL DIRIGENTE  
(Ing. Claudio D'Aprile)**